

**MINISTERIO DE HACIENDA**  
**DIRECCION GENERAL DE PRESUPUESTO**  
**EJECUCION TRIMESTRAL DE LOS INGRESOS Y FUENTES DE FINANCIAMIENTO**  
**CORRESPONDIENTE AL PRIMER TRIMESTRE DEL AÑO 2026**

**Código Capítulo: 7030**

**Denominación: AYUNTAMIENTO MUNICIPAL DECOMENDADOR**

Clasificador de Ingresos					Entidad Orzante	Fuente Financiamiento	Fuente Especifica	Organismo Financiador	Presupuesto			Percibido						
Tipo	Concepto	Cuenta	Subcuenta	Auxiliar					Concepto Definición	Original	Modificaciones	Vigente	Acumulado Anterior	Total Trimestre	Acumulado a la Fecha	(%) Ingresado a la Fecha	Balance por Percibir	(%) Balance por Percibir
1	2	3	4	5	6	7	8	9	10	11	12	13=11+12	14	15	16=14+15	17=16/13	18=13-16	19=18/13
1					<b>Clasificador de Ingresos</b>					<b>51,636,711.00</b>	<b>1,240,000.00</b>	<b>52,876,711.00</b>	<b>0.00</b>	<b>12,752,803.00</b>	<b>12,752,803.00</b>	<b>24.12</b>	<b>40,123,908.00</b>	<b>75.88</b>
1	1				<b>IMPUESTOS</b>					<b>1,551,911.00</b>	<b>50,000.00</b>	<b>1,601,911.00</b>	<b>0.00</b>	<b>516,538.00</b>	<b>516,538.00</b>	<b>32.25</b>	<b>1,085,373.00</b>	<b>67.75</b>
1	1	4			IMPUESTOS INTERNOS SOBRE MERCANCIAS Y SERVICIOS					1,551,911.00	50,000.00	1,601,911.00	0.00	516,538.00	516,538.00	32.25	1,085,373.00	67.75
1	1	4	3		IMPUESTOS AL USO DE BIENES Y SERVICIOS					1,551,911.00	50,000.00	1,601,911.00	0.00	516,538.00	516,538.00	32.25	1,085,373.00	67.75
1	1	4	3	21	Certificación de animales	0000	30	9996	102	96,218.00	0.00	96,218.00	0.00	4,900.00	4,900.00	5.09	91,318.00	94.91
1	1	4	3	29	Impuesto sobre registro de documentos	0000	30	9996	102	1,217,984.00	0.00	1,217,984.00	0.00	431,363.00	431,363.00	35.42	786,621.00	64.58
1	1	4	3	33	Licencias de construcción	0000	30	9996	102	222,709.00	0.00	222,709.00	0.00	69,075.00	69,075.00	31.02	153,634.00	68.98
1	1	4	3	35	Permiso para romper pavimento de la vía pública	0000	30	9996	102	0.00	50,000.00	50,000.00	0.00	10,000.00	10,000.00	20.00	40,000.00	80.00
1	1	4	3	47	Parada de Autobuses y Parqueos	0000	30	9996	102	15,000.00	0.00	15,000.00	0.00	1,200.00	1,200.00	8.00	13,800.00	92.00
1	4				<b>TRANSFERENCIAS</b>					<b>48,613,612.00</b>	<b>1,000,000.00</b>	<b>49,613,612.00</b>	<b>0.00</b>	<b>11,879,628.00</b>	<b>11,879,628.00</b>	<b>23.94</b>	<b>37,733,984.00</b>	<b>76.06</b>
1	4	1			TRANSFERENCIAS CORRIENTES					36,460,204.00	1,000,000.00	37,460,204.00	0.00	8,841,276.00	8,841,276.00	23.60	28,618,928.00	76.40
1	4	1	5		TRANSFERENCIAS CORRIENTES RECIBIDAS POR LOS AYUNTAMIENTOS					36,460,204.00	1,000,000.00	37,460,204.00	0.00	8,841,276.00	8,841,276.00	23.60	28,618,928.00	76.40
1	4	1	5	01	Del Sector Privado Interno	0000	40	9992	120	0.00	1,000,000.00	1,000,000.00	0.00	210,000.00	210,000.00	21.00	790,000.00	79.00
1	4	1	5	03	Ordinaria según ley (CORRIENTE)	0202	20	1955	100	36,460,204.00	0.00	36,460,204.00	0.00	8,631,276.00	8,631,276.00	23.67	27,828,928.00	76.33
1	4	2			TRANSFERENCIAS DE CAPITAL					12,153,408.00	0.00	12,153,408.00	0.00	3,038,352.00	3,038,352.00	25.00	9,115,056.00	75.00
1	4	2	5		TRANSFERENCIAS DE CAPITAL RECIBIDAS POR LOS AYUNTAMIENTOS					12,153,408.00	0.00	12,153,408.00	0.00	3,038,352.00	3,038,352.00	25.00	9,115,056.00	75.00
1	4	2	5	03	Ordinaria según ley (CAPITAL)	0202	20	1955	100	12,153,408.00	0.00	12,153,408.00	0.00	3,038,352.00	3,038,352.00	25.00	9,115,056.00	75.00
1	5				<b>INGRESOS POR CONTRAPRESTACION</b>					<b>889,727.00</b>	<b>190,000.00</b>	<b>1,079,727.00</b>	<b>0.00</b>	<b>257,362.00</b>	<b>257,362.00</b>	<b>23.84</b>	<b>822,365.00</b>	<b>76.16</b>
1	5	1			VENTAS DE BIENES Y SERVICIOS					889,727.00	190,000.00	1,079,727.00	0.00	257,362.00	257,362.00	23.84	822,365.00	76.16
1	5	1	1		VENTAS DE MERCANCIAS DEL ESTADO					109,091.00	0.00	109,091.00	0.00	0.00	0.00	0.00	109,091.00	100.00
1	5	1	1	06	Venta de chatarras	0000	30	9999	102	109,091.00	0.00	109,091.00	0.00	0.00	0.00	0.00	109,091.00	100.00
1	5	1	3		TASAS					126,091.00	140,000.00	266,091.00	0.00	70,162.00	70,162.00	26.37	195,929.00	73.63
1	5	1	3	11	Servicios funerarios	0000	30	9995	102	110,000.00	0.00	110,000.00	0.00	24,800.00	24,800.00	22.55	85,200.00	77.45
1	5	1	3	14	Inhumación y exhumación	0000	30	9995	102	0.00	20,000.00	20,000.00	0.00	3,000.00	3,000.00	15.00	17,000.00	85.00

**MINISTERIO DE HACIENDA**  
**DIRECCION GENERAL DE PRESUPUESTO**  
**EJECUCION TRIMESTRAL DE LOS INGRESOS Y FUENTES DE FINANCIAMIENTO**  
**CORRESPONDIENTE AL PRIMER TRIMESTRE DEL AÑO 2026**

Código Capítulo: **7030**

Denominación: **AYUNTAMIENTO MUNICIPAL DECOMENDADOR**


Clasificador de Ingresos					Entidad Orogante	Fuente Financiamiento	Fuente Especifica	Organismo Financiador	Presupuesto			Percibido						
Tipo	Concepto	Cuenta	Subcuenta	Auxiliar					Concepto Definición	Original	Modificaciones	Vigente	Acumulado Anterior	Total Trimestre	Acumulado a la Fecha	(%) Ingresado a la Fecha	Balance por Percibir	(%) Balance por Percibir
1	2	3	4	5	6	7	8	9	10	11	12	13=11+12	14	15	16=14+15	17=16/13	18=13-16	19=18/13
1	5	1	3	20	Recolección desechos sólidos	0000	30	9995	102	0.00	120,000.00	120,000.00	0.00	36,662.00	36,662.00	30.55	83,338.00	69.45
1	5	1	3	29	Tasa por Servicios Funerarios de Empresas Privadas	0000	30	9995	102	16,091.00	0.00	16,091.00	0.00	5,700.00	5,700.00	35.42	10,391.00	64.58
1	5	1	5		ARRENDAMIENTOS					654,545.00	50,000.00	704,545.00	0.00	187,200.00	187,200.00	26.57	517,345.00	73.43
1	5	1	5	01	Arrendamiento de locales comerciales y casas	0000	30	9998	102	34,909.00	0.00	34,909.00	0.00	9,000.00	9,000.00	25.78	25,909.00	74.22
1	5	1	5	08	Mercados y hospedajes	0000	30	9998	102	600,000.00	0.00	600,000.00	0.00	174,200.00	174,200.00	29.03	425,800.00	70.97
1	5	1	5	12	Corrales para animales	0000	30	9998	102	0.00	50,000.00	50,000.00	0.00	500.00	500.00	1.00	49,500.00	99.00
1	5	1	5	16	Matanza y expendio de carnes	0000	30	9998	102	19,636.00	0.00	19,636.00	0.00	3,500.00	3,500.00	17.82	16,136.00	82.18
1	6				<b>OTROS INGRESOS</b>					<b>541,461.00</b>	<b>0.00</b>	<b>541,461.00</b>	<b>0.00</b>	<b>99,275.00</b>	<b>99,275.00</b>	<b>18.33</b>	<b>442,186.00</b>	<b>81.67</b>
1	6	1			Rentas de la Propiedad					541,461.00	0.00	541,461.00	0.00	99,275.00	99,275.00	18.33	442,186.00	81.67
1	6	1	3		ARRIENDO DE ACTIVOS TANGIBLES NO PRODUCIDOS					541,461.00	0.00	541,461.00	0.00	99,275.00	99,275.00	18.33	442,186.00	81.67
1	6	1	3	05	Arrendamiento de solares	0000	30	9998	102	94,570.00	0.00	94,570.00	0.00	8,525.00	8,525.00	9.01	86,045.00	90.99
1	6	1	3	07	Arrendamiento de terrenos en cementerios	0000	30	9998	102	446,891.00	0.00	446,891.00	0.00	90,750.00	90,750.00	20.31	356,141.00	79.69
1	7				<b>VENTA DE ACTIVOS NO FINANCIEROS</b>					<b>40,000.00</b>	<b>0.00</b>	<b>40,000.00</b>	<b>0.00</b>	<b>0.00</b>	<b>0.00</b>	<b>0.00</b>	<b>40,000.00</b>	<b>100.00</b>
1	7	4			VENTA DE TERRENOS					40,000.00	0.00	40,000.00	0.00	0.00	0.00	0.00	40,000.00	100.00
1	7	4	3		VENTAS DE TERRENOS EN CEMENTERIOS					40,000.00	0.00	40,000.00	0.00	0.00	0.00	0.00	40,000.00	100.00
1	7	4	3	01	VENTA DE TERRENOS EN CEMENTERIOS	0000	30	9998	102	40,000.00	0.00	40,000.00	0.00	0.00	0.00	0.00	40,000.00	100.00
3					<b>Clasificador de Financiamiento</b>					<b>0.00</b>	<b>15,739,363.22</b>	<b>15,739,363.22</b>	<b>0.00</b>	<b>15,739,363.22</b>	<b>15,739,363.22</b>	<b>100.00</b>	<b>0.00</b>	<b>0.00</b>
3	1				<b>DISMINUCIÓN DE ACTIVOS FINANCIEROS</b>					<b>0.00</b>	<b>15,739,363.22</b>	<b>15,739,363.22</b>	<b>0.00</b>	<b>15,739,363.22</b>	<b>15,739,363.22</b>	<b>100.00</b>	<b>0.00</b>	<b>0.00</b>
3	1	1			DISMINUCIÓN DE ACTIVOS FINANCIEROS CORRIENTES					0.00	15,739,363.22	15,739,363.22	0.00	15,739,363.22	15,739,363.22	100.00	0.00	0.00
3	1	1	1		Disminución de disponibilidades					0.00	15,739,363.22	15,739,363.22	0.00	15,739,363.22	15,739,363.22	100.00	0.00	0.00
3	1	1	1	03	Disminucion de saldos disponibles de periodos anteriores	0202	10	100	121	0.00	11,692,676.79	11,692,676.79	0.00	11,692,676.79	11,692,676.79	100.00	0.00	0.00
3	1	1	1	03	Disminucion de saldos disponibles de periodos anteriores	0000	30	9998	121	0.00	46,686.43	46,686.43	0.00	46,686.43	46,686.43	100.00	0.00	0.00
3	1	1	1	03	Disminucion de saldos disponibles de periodos anteriores	0000	40	9992	121	0.00	4,000,000.00	4,000,000.00	0.00	4,000,000.00	4,000,000.00	100.00	0.00	0.00


**MINISTERIO DE HACIENDA  
DIRECCION GENERAL DE PRESUPUESTO  
EJECUCION TRIMESTRAL DE LOS INGRESOS Y FUENTES DE FINANCIAMIENTO  
CORRESPONDIENTE AL PRIMER TRIMESTRE DEL AÑO 2026**

**Código Capítulo: 7030**


**Denominación: AYUNTAMIENTO MUNICIPAL DECOMENDADOR**

Clasificador de Ingresos					Concepto Definición	Entidad Orogante	Fuente Financiamiento	Fuente Especifica	Organismo Financiador	Presupuesto			Percibido					
Tipo	Concepto	Cuenta	Subcuenta	Auxiliar						Original	Modificaciones	Vigente	Acumulado Anterior	Total Trimestre	Acumulado a la Fecha	(%) Ingresado a la Fecha	Balance por Percibir	(%) Balance por Percibir
1	2	3	4	5	6	7	8	9	10	11	12	13=11+12	14	15	16=14+15	17=16/13	18=13-16	19=18/13
<b>TOTAL RD\$</b>										<b>51,636,711.00</b>	<b>16,979,363.22</b>	<b>68,616,074.22</b>	<b>0.00</b>	<b>28,492,166.22</b>	<b>28,492,166.22</b>	<b>41.52</b>	<b>40,123,908.00</b>	<b>58.48</b>

  
Celenia Ramirez Jimenez M.A.  
Preparado por

  
Steyer Adames Bautista M.A.  
Revisado por

  
Licdo. Liriano Morillo Valdez  
Aprobado por







**MINISTERIO DE HACIENDA**  
**DIRECCION GENERAL DE PRESUPUESTO**  
**EJECUCIÓN TRIMESTRAL DE LOS GASTOS Y APLICACIONES FINANCIERAS POR DESTINO DE FONDOS Y ESTRUCTURA PROGRAMATICA**  
**CORRESPONDIENTE AL PRIMER TRIMESTRE DEL AÑO 2026**

Código del Capítulo: **7030**

Denominación: **AYUNTAMIENTO MUNICIPAL DECOMENDADOR**

Destino de Fondos	Estructura Programática					SNIP	Clasificador del Gasto					Función	Fuente Financiamiento	Fuente Especifica	Organismo Financiacidor	Presupuesto			Devengado				Balance Disponible	% Balance Disponible
	Partidas no Asig. a Prog.	Programa	Proyecto	Actividad/Obra			Tipo	Objeto	Cuenta	Subcuenta	Auxiliar					Denominación del Gasto	Original	Modificaciones	Vigente	Acumulado Anterior	Trimestre	A la Fecha		
1	2	3	4	5	6	7	8	9	10	11	12	13	14	15	16	17	18	19 = 17 +/- 18	20	21	22 = 20 + 21	23 = 22 ÷ 19	24 = 19 - 22	25 = 24 ÷ 19
1.1		01	00	0002		2	2	3	1	01	Viáticos dentro del país	1102	30	9998	102	0.00	15,000.00	15,000.00	0.00	0.00	0.00	0.00	15,000.00	100.00
1.1		01	00	0002		2	2	3	2	01	Viáticos fuera del país	1102	30	9998	121	0.00	13,481.93	13,481.93	0.00	5,000.00	5,000.00	37.09	8,481.93	62.91
1.1		01	00	0002		2	2	8			<b>OTROS SERVICIOS NO INCLUIDOS EN CONCEPTOS ANTERIORES</b>					<b>46,263.00</b>	<b>0.00</b>	<b>46,263.00</b>	<b>0.00</b>	<b>18,225.28</b>	<b>18,225.28</b>	<b>39.39</b>	<b>28,037.72</b>	<b>60.61</b>
1.1		01	00	0002		2	2	8	2	01	Comisiones y gastos bancarios	1102	20	1955	100	46,263.00	0.00	46,263.00	0.00	18,225.28	18,225.28	39.39	28,037.72	60.61
1.1		01	00	0003							<b>Normas, seguimiento, control y fiscalización de la gestión municipal</b>					<b>4,971,624.00</b>	<b>0.00</b>	<b>4,971,624.00</b>	<b>0.00</b>	<b>851,271.42</b>	<b>851,271.42</b>	<b>17.12</b>	<b>4,120,352.58</b>	<b>82.88</b>
1.1		01	00	0003		2	1				<b>REMUNERACIONES Y CONTRIBUCIONES</b>					<b>4,937,806.00</b>	<b>0.00</b>	<b>4,937,806.00</b>	<b>0.00</b>	<b>831,271.42</b>	<b>831,271.42</b>	<b>16.83</b>	<b>4,106,534.58</b>	<b>83.17</b>
1.1		01	00	0003		2	1	1			<b>REMUNERACIONES</b>					<b>4,225,000.00</b>	<b>0.00</b>	<b>4,225,000.00</b>	<b>0.00</b>	<b>789,271.42</b>	<b>789,271.42</b>	<b>18.68</b>	<b>3,435,728.58</b>	<b>81.32</b>
1.1		01	00	0003		2	1	1	1	01	Sueldos fijos	1102	20	1955	100	3,900,000.00	0.00	3,900,000.00	0.00	789,271.42	789,271.42	20.24	3,110,728.58	79.76
1.1		01	00	0003		2	1	1	4	01	Sueldo Anual No. 13	1102	20	1955	100	325,000.00	0.00	325,000.00	0.00	0.00	0.00	0.00	325,000.00	100.00
1.1		01	00	0003		2	1	3			<b>DIETAS Y GASTOS DE REPRESENTACION</b>					<b>168,000.00</b>	<b>0.00</b>	<b>168,000.00</b>	<b>0.00</b>	<b>42,000.00</b>	<b>42,000.00</b>	<b>25.00</b>	<b>126,000.00</b>	<b>75.00</b>
1.1		01	00	0003		2	1	3	2	01	Gastos de representación en el país	1102	20	1955	100	168,000.00	0.00	168,000.00	0.00	42,000.00	42,000.00	25.00	126,000.00	75.00
1.1		01	00	0003		2	1	5			<b>CONTRIBUCIONES A LA SEGURIDAD SOCIAL</b>					<b>544,806.00</b>	<b>0.00</b>	<b>544,806.00</b>	<b>0.00</b>	<b>0.00</b>	<b>0.00</b>	<b>0.00</b>	<b>544,806.00</b>	<b>100.00</b>
1.1		01	00	0003		2	1	5	1	01	Contribuciones al seguro de salud	1102	20	1955	100	250,986.00	0.00	250,986.00	0.00	0.00	0.00	0.00	250,986.00	100.00
1.1		01	00	0003		2	1	5	2	01	Contribuciones al seguro de pensiones	1102	20	1955	100	251,340.00	0.00	251,340.00	0.00	0.00	0.00	0.00	251,340.00	100.00
1.1		01	00	0003		2	1	5	3	01	Contribuciones al seguro de riesgo laboral	1102	20	1955	100	42,480.00	0.00	42,480.00	0.00	0.00	0.00	0.00	42,480.00	100.00
1.1		01	00	0003		2	2				<b>CONTRATACIÓN DE SERVICIOS</b>					<b>33,818.00</b>	<b>0.00</b>	<b>33,818.00</b>	<b>0.00</b>	<b>20,000.00</b>	<b>20,000.00</b>	<b>59.14</b>	<b>13,818.00</b>	<b>40.86</b>
1.1		01	00	0003		2	2	3			<b>VIÁTICOS</b>					<b>33,818.00</b>	<b>0.00</b>	<b>33,818.00</b>	<b>0.00</b>	<b>20,000.00</b>	<b>20,000.00</b>	<b>59.14</b>	<b>13,818.00</b>	<b>40.86</b>
1.1		01	00	0003		2	2	3	1	01	Viáticos dentro del país	1102	20	1955	100	33,818.00	0.00	33,818.00	0.00	20,000.00	20,000.00	59.14	13,818.00	40.86
1.1		11									<b>Gestión y ejecución de proyectos municipales</b>					<b>494,000.00</b>	<b>0.00</b>	<b>494,000.00</b>	<b>0.00</b>	<b>0.00</b>	<b>0.00</b>	<b>0.00</b>	<b>494,000.00</b>	<b>100.00</b>





**MINISTERIO DE HACIENDA**  
**DIRECCION GENERAL DE PRESUPUESTO**  
**EJECUCIÓN TRIMESTRAL DE LOS GASTOS Y APLICACIONES FINANCIERAS POR DESTINO DE FONDOS Y ESTRUCTURA PROGRAMATICA**  
**CORRESPONDIENTE AL PRIMER TRIMESTRE DEL AÑO 2026**

**Código del Capítulo: 7030**

**Denominación: AYUNTAMIENTO MUNICIPAL DECOMENDADOR**

Destino de Fondos	Estructura Programática					SNIP	Clasificador del Gasto					Función	Fuente Financiamiento	Fuente Especifica	Organismo Financiador	Presupuesto			Devengado				Balance Disponible	% Balance Disponible
	Partidas no Asig. a Prog.	Programa	Proyecto	Actividad/Obra			Tipo	Objeto	Cuenta	Subcuenta	Auxiliar					Denominación del Gasto	Original	Modificaciones	Vigente	Acumulado Anterior	Trimestre	A la Fecha		
1	2	3	4	5	6	7	8	9	10	11	12	13	14	15	16	17	18	19 = 17 +/- 18	20	21	22 = 20 + 21	23 = 22 + 19	24 = 19 - 22	25 = 24 + 19
1.1		17	00	0005		2	1	5	2	01	Contribuciones al seguro de pensiones	1401	20	1955	100	5,964.00	0.00	5,964.00	0.00	0.00	0.00	0.00	5,964.00	100.00
1.1		17	00	0005		2	1	5	3	01	Contribuciones al seguro de riesgo laboral	1401	20	1955	100	1,008.00	0.00	1,008.00	0.00	0.00	0.00	0.00	1,008.00	100.00
1.1	98										Administración de contribuciones especiales					273,000.00	0.00	273,000.00	0.00	63,000.00	63,000.00	23.08	210,000.00	76.92
1.1	98					2	4				TRANSFERENCIAS CORRIENTES					273,000.00	0.00	273,000.00	0.00	63,000.00	63,000.00	23.08	210,000.00	76.92
1.1	98					2	4	1			TRANSFERENCIAS CORRIENTES AL SECTOR PRIVADO					273,000.00	0.00	273,000.00	0.00	63,000.00	63,000.00	23.08	210,000.00	76.92
1.1	98					2	4	1	1	01	Pensiones	4501	20	1955	100	273,000.00	0.00	273,000.00	0.00	63,000.00	63,000.00	23.08	210,000.00	76.92

**MINISTERIO DE HACIENDA**  
**DIRECCION GENERAL DE PRESUPUESTO**  
**EJECUCIÓN TRIMESTRAL DE LOS GASTOS Y APLICACIONES FINANCIERAS POR DESTINO DE FONDOS Y ESTRUCTURA PROGRAMATICA**  
**CORRESPONDIENTE AL PRIMER TRIMESTRE DEL AÑO 2026**

Código del Capítulo: **7030**

Denominación: **AYUNTAMIENTO MUNICIPAL DECOMENDADOR**

Destino de Fondos	Estructura Programática					SNIP	Clasificador del Gasto					Denominación del Gasto	Función	Fuente Financiamiento	Fuente Especifica	Organismo Financiador	Presupuesto			Devengado				Balance Disponible	% Balance Disponible
	Partidas no Asig. a Prog.	Programa	Proyecto	Actividad/Obra			Tipo	Objeto	Cuenta	Subcuenta	Auxiliar						Original	Modificaciones	Vigente	Acumulado Anterior	Trimestre	A la Fecha	% Devengado a la Fecha		
1	2	3	4	5	6	7	8	9	10	11	12	13	14	15	16	17	18	19 = 17 +/- 18	20	21	22 = 20 + 21	23 = 22 ÷ 19	24 = 19 - 22	25 = 24 ÷ 19	
1.2											<b>Servicios Municipales</b>					<b>20,654,684.00</b>	<b>1,136,256.09</b>	<b>21,790,940.09</b>	<b>0.00</b>	<b>5,569,232.12</b>	<b>5,569,232.12</b>	<b>25.56</b>	<b>16,221,707.97</b>	<b>74.44</b>	
1.2						2					<b>CLASIFICADOR DEL GASTO</b>					<b>20,654,684.00</b>	<b>1,136,256.09</b>	<b>21,790,940.09</b>	<b>0.00</b>	<b>5,569,232.12</b>	<b>5,569,232.12</b>	<b>25.56</b>	<b>16,221,707.97</b>	<b>74.44</b>	
1.2		01									<b>Actividades Centrales</b>					<b>3,806,251.00</b>	<b>116,256.09</b>	<b>3,922,507.09</b>	<b>0.00</b>	<b>917,190.52</b>	<b>917,190.52</b>	<b>23.38</b>	<b>3,005,316.57</b>	<b>76.62</b>	
1.2		01	00	0001							<b>Dirección y coordinación</b>					<b>2,781,341.00</b>	<b>116,256.09</b>	<b>2,897,597.09</b>	<b>0.00</b>	<b>724,505.74</b>	<b>724,505.74</b>	<b>25.00</b>	<b>2,173,091.35</b>	<b>75.00</b>	
1.2		01	00	0001		2	1				<b>REMUNERACIONES Y CONTRIBUCIONES</b>					<b>1,885,791.00</b>	<b>0.00</b>	<b>1,885,791.00</b>	<b>0.00</b>	<b>359,974.59</b>	<b>359,974.59</b>	<b>19.09</b>	<b>1,525,816.41</b>	<b>80.91</b>	
1.2		01	00	0001		2	1	1			<b>REMUNERACIONES</b>					<b>1,846,000.00</b>	<b>0.00</b>	<b>1,846,000.00</b>	<b>0.00</b>	<b>354,000.00</b>	<b>354,000.00</b>	<b>19.18</b>	<b>1,492,000.00</b>	<b>80.82</b>	
1.2		01	00	0001		2	1	1	2	06	Jornales	1102	20	1955	100	1,704,000.00	0.00	1,704,000.00	0.00	354,000.00	354,000.00	20.77	1,350,000.00	79.23	
1.2		01	00	0001		2	1	1	4	01	Sueldo Anual No. 13	1102	20	1955	100	142,000.00	0.00	142,000.00	0.00	0.00	0.00	0.00	142,000.00	100.00	
1.2		01	00	0001		2	1	5			<b>CONTRIBUCIONES A LA SEGURIDAD SOCIAL</b>					<b>39,791.00</b>	<b>0.00</b>	<b>39,791.00</b>	<b>0.00</b>	<b>5,974.59</b>	<b>5,974.59</b>	<b>15.01</b>	<b>33,816.41</b>	<b>84.99</b>	
1.2		01	00	0001		2	1	5	1	01	Contribuciones al seguro de salud	1102	20	1955	100	18,373.00	0.00	18,373.00	0.00	0.00	0.00	0.00	18,373.00	100.00	
1.2		01	00	0001		2	1	5	2	01	Contribuciones al seguro de pensiones	1102	20	1955	100	18,377.00	0.00	18,377.00	0.00	2,992.59	2,992.59	16.28	15,384.41	83.72	
1.2		01	00	0001		2	1	5	3	01	Contribuciones al seguro de riesgo laboral	1102	20	1955	100	3,041.00	0.00	3,041.00	0.00	2,982.00	2,982.00	98.06	59.00	1.94	
1.2		01	00	0001		2	2				<b>CONTRATACIÓN DE SERVICIOS</b>					<b>598,212.00</b>	<b>0.00</b>	<b>598,212.00</b>	<b>0.00</b>	<b>148,681.15</b>	<b>148,681.15</b>	<b>24.85</b>	<b>449,530.85</b>	<b>75.15</b>	
1.2		01	00	0001		2	2	1			<b>SERVICIOS BASICOS</b>					<b>13,856.00</b>	<b>0.00</b>	<b>13,856.00</b>	<b>0.00</b>	<b>2,453.15</b>	<b>2,453.15</b>	<b>17.70</b>	<b>11,402.85</b>	<b>82.30</b>	
1.2		01	00	0001		2	2	1	3	01	Teléfono local	1102	20	1955	100	13,856.00	0.00	13,856.00	0.00	2,453.15	2,453.15	17.70	11,402.85	82.30	
1.2		01	00	0001		2	2	2			<b>PUBLICIDAD, IMPRESIÓN Y ENCUADERNACIÓN</b>					<b>284,356.00</b>	<b>0.00</b>	<b>284,356.00</b>	<b>0.00</b>	<b>71,600.00</b>	<b>71,600.00</b>	<b>25.18</b>	<b>212,756.00</b>	<b>74.82</b>	
1.2		01	00	0001		2	2	2	1	01	Publicidad y propaganda	1102	30	9996	102	284,356.00	0.00	284,356.00	0.00	71,600.00	71,600.00	25.18	212,756.00	74.82	
1.2		01	00	0001		2	2	8			<b>OTROS SERVICIOS NO INCLUIDOS EN CONCEPTOS ANTERIORES</b>					<b>300,000.00</b>	<b>0.00</b>	<b>300,000.00</b>	<b>0.00</b>	<b>74,628.00</b>	<b>74,628.00</b>	<b>24.88</b>	<b>225,372.00</b>	<b>75.12</b>	
1.2		01	00	0001		2	2	8	6	02	Festividades	1102	30	9996	102	300,000.00	0.00	300,000.00	0.00	74,628.00	74,628.00	24.88	225,372.00	75.12	

**MINISTERIO DE HACIENDA**  
**DIRECCION GENERAL DE PRESUPUESTO**  
**EJECUCIÓN TRIMESTRAL DE LOS GASTOS Y APLICACIONES FINANCIERAS POR DESTINO DE FONDOS Y ESTRUCTURA PROGRAMATICA**  
**CORRESPONDIENTE AL PRIMER TRIMESTRE DEL AÑO 2026**

Código del Capítulo: **7030**

Denominación: **AYUNTAMIENTO MUNICIPAL DECOMENDADOR**

Destino de Fondos	Estructura Programática					SNIP	Clasificador del Gasto					Denominación del Gasto	Función	Fuente Financiamiento	Fuente Especifica	Organismo Financiador	Presupuesto			Devengado				Balance Disponible	% Balance Disponible
	Partidas no Asig. a Prog.	Programa	Proyecto	Actividad/Obra			Tipo	Objeto	Cuenta	Subcuenta	Auxiliar						Original	Modificaciones	Vigente	Acumulado Anterior	Trimestre	A la Fecha	% Devengado a la Fecha		
1	2	3	4	5	6	7	8	9	10	11	12	13	14	15	16	17	18	19 = 17 +/- 18	20	21	22 = 20 + 21	23 = 22 ÷ 19	24 = 19 - 22	25 = 24 ÷ 19	
1.2		01	00	0001		2	3				MATERIALES Y SUMINISTROS					297,338.00	116,256.09	413,594.09	0.00	215,850.00	215,850.00	52.19	197,744.09	47.81	
1.2		01	00	0001		2	3	1			ALIMENTOS Y PRODUCTOS AGROFORESTALES					297,338.00	116,256.09	413,594.09	0.00	215,850.00	215,850.00	52.19	197,744.09	47.81	
1.2		01	00	0001		2	3	1	1		Alimentos y bebidas para personas					297,338.00	116,256.09	413,594.09	0.00	215,850.00	215,850.00	52.19	197,744.09	47.81	
1.2		01	00	0001		2	3	1	1	01	Alimentos y bebidas para personas	1102	20	1955	100	297,338.00	0.00	297,338.00	0.00	215,850.00	215,850.00	72.59	81,488.00	27.41	
1.2		01	00	0001		2	3	1	1	01	Alimentos y bebidas para personas	1102	30	9995	102	0.00	48,000.00	48,000.00	0.00	0.00	0.00	0.00	0.00	48,000.00	100.00
1.2		01	00	0001		2	3	1	1	01	Alimentos y bebidas para personas	1102	30	9996	102	0.00	20,000.00	20,000.00	0.00	0.00	0.00	0.00	0.00	20,000.00	100.00
1.2		01	00	0001		2	3	1	1	01	Alimentos y bebidas para personas	1102	30	9998	102	0.00	20,000.00	20,000.00	0.00	0.00	0.00	0.00	0.00	20,000.00	100.00
1.2		01	00	0001		2	3	1	1	01	Alimentos y bebidas para personas	1102	30	9998	121	0.00	28,256.09	28,256.09	0.00	0.00	0.00	0.00	0.00	28,256.09	100.00
1.2		01	00	0002							Gestión administrativa y financiera					958,853.00	0.00	958,853.00	0.00	179,784.78	179,784.78	18.75	779,068.22	81.25	
1.2		01	00	0002		2	2				CONTRATACIÓN DE SERVICIOS					487,860.00	0.00	487,860.00	0.00	104,850.78	104,850.78	21.49	383,009.22	78.51	
1.2		01	00	0002		2	2	2			PUBLICIDAD, IMPRESIÓN Y ENCUADERNACIÓN					88,202.00	0.00	88,202.00	0.00	5,000.00	5,000.00	5.67	83,202.00	94.33	
1.2		01	00	0002		2	2	2	1	01	Publicidad y propaganda	1102	20	1955	100	88,202.00	0.00	88,202.00	0.00	5,000.00	5,000.00	5.67	83,202.00	94.33	
1.2		01	00	0002		2	2	5			ALQUILERES Y RENTAS					224,727.00	0.00	224,727.00	0.00	48,000.00	48,000.00	21.36	176,727.00	78.64	
1.2		01	00	0002		2	2	5	9	01	Licencias Informaticas	1102	20	1955	100	224,727.00	0.00	224,727.00	0.00	48,000.00	48,000.00	21.36	176,727.00	78.64	
1.2		01	00	0002		2	2	6			SEGUROS					42,819.00	0.00	42,819.00	0.00	0.00	0.00	0.00	42,819.00	100.00	
1.2		01	00	0002		2	2	6	2	01	Seguro de bienes muebles	1102	20	1955	100	42,819.00	0.00	42,819.00	0.00	0.00	0.00	0.00	0.00	42,819.00	100.00
1.2		01	00	0002		2	2	7			SERVICIOS DE CONSERVACION, REPARACIONES MENORES E INSTALACIONES TEMPORALES					2,889.00	0.00	2,889.00	0.00	0.00	0.00	0.00	2,889.00	100.00	
1.2		01	00	0002		2	2	7	2	01	Mantenimiento y reparacion de mobiliario y equipos de oficina	1102	20	1955	100	2,889.00	0.00	2,889.00	0.00	0.00	0.00	0.00	0.00	2,889.00	100.00



**MINISTERIO DE HACIENDA**  
**DIRECCION GENERAL DE PRESUPUESTO**  
**EJECUCIÓN TRIMESTRAL DE LOS GASTOS Y APLICACIONES FINANCIERAS POR DESTINO DE FONDOS Y ESTRUCTURA PROGRAMATICA**  
**CORRESPONDIENTE AL PRIMER TRIMESTRE DEL AÑO 2026**

Código del Capítulo: **7030**

Denominación: **AYUNTAMIENTO MUNICIPAL DECOMENDADOR**

Destino de Fondos	Estructura Programática					SNIP	Clasificador del Gasto					Denominación del Gasto	Función	Fuente Financiamiento	Fuente Especifica	Organismo Financiador	Presupuesto			Devengado				Balance Disponible	% Balance Disponible
	Paridas no Asig. a Prog.	Programa	Proyecto	Actividad/Obra	Tipo		Objeto	Cuenta	Subcuenta	Auxiliar	Original						Modificaciones	Vigente	Acumulado Anterior	Trimestre	A la Fecha	% Devengado a la Fecha			
																							20		
1	2	3	4	5	6	7	8	9	10	11	12	13	14	15	16	17	18	19 = 17 +/- 18	20	21	22 = 20 + 21	23 = 22 + 19	24 = 19 - 22	25 = 24 ÷ 19	
1.2		01	00	0004							Atención a emergencias, prevención y extinción de incendios					66,057.00	0.00	66,057.00	0.00	12,900.00	12,900.00	19.53	53,157.00	80.47	
1.2		01	00	0004		2	1				REMUNERACIONES Y CONTRIBUCIONES					66,057.00	0.00	66,057.00	0.00	12,900.00	12,900.00	19.53	53,157.00	80.47	
1.2		01	00	0004		2	1	1			REMUNERACIONES					55,900.00	0.00	55,900.00	0.00	12,900.00	12,900.00	23.08	43,000.00	76.92	
1.2		01	00	0004		2	1	1	2	06	Jornales	1402	20	1955	100	51,600.00	0.00	51,600.00	0.00	12,900.00	12,900.00	25.00	38,700.00	75.00	
1.2		01	00	0004		2	1	1	4	01	Sueldo Anual No. 13	1402	20	1955	100	4,300.00	0.00	4,300.00	0.00	0.00	0.00	0.00	4,300.00	100.00	
1.2		01	00	0004		2	1	5			CONTRIBUCIONES A LA SEGURIDAD SOCIAL					10,157.00	0.00	10,157.00	0.00	0.00	0.00	0.00	10,157.00	100.00	
1.2		01	00	0004		2	1	5	1	01	Contribuciones al seguro de salud	1402	20	1955	100	4,679.00	0.00	4,679.00	0.00	0.00	0.00	0.00	4,679.00	100.00	
1.2		01	00	0004		2	1	5	2	01	Contribuciones al seguro de pensiones	1402	20	1955	100	4,686.00	0.00	4,686.00	0.00	0.00	0.00	0.00	4,686.00	100.00	
1.2		01	00	0004		2	1	5	3	01	Contribuciones al seguro de riesgo laboral	1402	20	1955	100	792.00	0.00	792.00	0.00	0.00	0.00	0.00	792.00	100.00	
1.2		11									Gestión y ejecución de proyectos municipales					5,035,390.00	0.00	5,035,390.00	0.00	650,000.00	650,000.00	12.91	4,385,390.00	87.09	
1.2		11	00	0002							Coordinación, adquisición y mantenimiento de obras					5,035,390.00	0.00	5,035,390.00	0.00	650,000.00	650,000.00	12.91	4,385,390.00	87.09	
1.2		11	00	0002		2	3				MATERIALES Y SUMINISTROS					5,035,390.00	0.00	5,035,390.00	0.00	650,000.00	650,000.00	12.91	4,385,390.00	87.09	
1.2		11	00	0002		2	3	7			COMBUSTIBLES, LUBRICANTES, PRODUCTOS QUIMICOS Y CONEXOS					5,035,390.00	0.00	5,035,390.00	0.00	650,000.00	650,000.00	12.91	4,385,390.00	87.09	
1.2		11	00	0002		2	3	7	1		Combustibles y lubricantes					5,035,390.00	0.00	5,035,390.00	0.00	650,000.00	650,000.00	12.91	4,385,390.00	87.09	
1.2		11	00	0002		2	3	7	1	02	Gasoil	2503	20	1955	100	5,024,613.00	0.00	5,024,613.00	0.00	650,000.00	650,000.00	12.94	4,374,613.00	87.06	
1.2		11	00	0002		2	3	7	1	02	Gasoil	2503	30	9995	102	10,777.00	0.00	10,777.00	0.00	0.00	0.00	0.00	10,777.00	100.00	
1.2		12									Fortalecimiento y gestión de los servicios públicos municipales					9,372,637.00	0.00	9,372,637.00	0.00	3,040,958.90	3,040,958.90	32.45	6,331,678.10	67.55	



**MINISTERIO DE HACIENDA**  
**DIRECCION GENERAL DE PRESUPUESTO**  
**EJECUCIÓN TRIMESTRAL DE LOS GASTOS Y APLICACIONES FINANCIERAS POR DESTINO DE FONDOS Y ESTRUCTURA PROGRAMATICA**  
**CORRESPONDIENTE AL PRIMER TRIMESTRE DEL AÑO 2026**

Código del Capítulo: **7030**

Denominación: **AYUNTAMIENTO MUNICIPAL DECOMENDADOR**

Destino de Fondos	Estructura Programática					SNIP	Clasificador del Gasto					Denominación del Gasto	Función	Fuente Financiamiento	Fuente Especifica	Organismo Financiador	Presupuesto			Devengado				Balance Disponible	% Balance Disponible
	Partidas no Asig. a Prog.	Programa	Proyecto	Actividad/ Obra			Tipo	Objeto	Cuenta	Subcuenta	Auxiliar						Original	Modificaciones	Vigente	Acumulado Anterior	Trimestre	A la Fecha	% Devengado a la Fecha		
1	2	3	4	5	6	7	8	9	10	11	12	13	14	15	16	17	18	19 = 17 +/- 18	20	21	22 = 20 + 21	23 = 22 + 19	24 = 19 - 22	25 = 24 + 19	
1.2		14									Gestión y administración de servicios funerarios					428,371.00	0.00	428,371.00	0.00	0.00	0.00	0.00	428,371.00	100.00	
1.2		14	00	0002							Servicios de supervisión y administración de cementerios					428,371.00	0.00	428,371.00	0.00	0.00	0.00	0.00	428,371.00	100.00	
1.2		14	00	0002		2	1				REMUNERACIONES Y CONTRIBUCIONES					428,371.00	0.00	428,371.00	0.00	0.00	0.00	0.00	428,371.00	100.00	
1.2		14	00	0002		2	1	1			REMUNERACIONES					416,000.00	0.00	416,000.00	0.00	0.00	0.00	0.00	416,000.00	100.00	
1.2		14	00	0002		2	1	1	2	06	Jornales	4305	20	1955	100	384,000.00	0.00	384,000.00	0.00	0.00	0.00	0.00	384,000.00	100.00	
1.2		14	00	0002		2	1	1	4	01	Sueldo Anual No. 13	4305	20	1955	100	32,000.00	0.00	32,000.00	0.00	0.00	0.00	0.00	32,000.00	100.00	
1.2		14	00	0002		2	1	5			CONTRIBUCIONES A LA SEGURIDAD SOCIAL					12,371.00	0.00	12,371.00	0.00	0.00	0.00	0.00	12,371.00	100.00	
1.2		14	00	0002		2	1	5	1	01	Contribuciones al seguro de salud	4305	20	1955	100	5,856.00	0.00	5,856.00	0.00	0.00	0.00	0.00	5,856.00	100.00	
1.2		14	00	0002		2	1	5	2	01	Contribuciones al seguro de pensiones	4305	20	1955	100	5,778.00	0.00	5,778.00	0.00	0.00	0.00	0.00	5,778.00	100.00	
1.2		14	00	0002		2	1	5	3	01	Contribuciones al seguro de riesgo laboral	4305	20	1955	100	737.00	0.00	737.00	0.00	0.00	0.00	0.00	737.00	100.00	
1.2		15									Desarrollo social y participación comunitaria					2,012,035.00	1,020,000.00	3,032,035.00	0.00	961,082.70	961,082.70	31.70	2,070,952.30	68.30	
1.2		15	00	0001							Servicios de educación ciudadana y biblioteca municipal					2,012,035.00	1,020,000.00	3,032,035.00	0.00	961,082.70	961,082.70	31.70	2,070,952.30	68.30	
1.2		15	00	0001		2	1				REMUNERACIONES Y CONTRIBUCIONES					401,308.00	0.00	401,308.00	0.00	93,000.00	93,000.00	23.17	308,308.00	76.83	
1.2		15	00	0001		2	1	1			REMUNERACIONES					377,000.00	0.00	377,000.00	0.00	93,000.00	93,000.00	24.67	284,000.00	75.33	
1.2		15	00	0001		2	1	1	2	06	Jornales	4409	20	1955	100	348,000.00	0.00	348,000.00	0.00	93,000.00	93,000.00	26.72	255,000.00	73.28	
1.2		15	00	0001		2	1	1	4	01	Sueldo Anual No. 13	4409	20	1955	100	29,000.00	0.00	29,000.00	0.00	0.00	0.00	0.00	29,000.00	100.00	
1.2		15	00	0001		2	1	5			CONTRIBUCIONES A LA SEGURIDAD SOCIAL					24,308.00	0.00	24,308.00	0.00	0.00	0.00	0.00	24,308.00	100.00	

**MINISTERIO DE HACIENDA**  
**DIRECCION GENERAL DE PRESUPUESTO**  
**EJECUCIÓN TRIMESTRAL DE LOS GASTOS Y APLICACIONES FINANCIERAS POR DESTINO DE FONDOS Y ESTRUCTURA PROGRAMATICA**  
**CORRESPONDIENTE AL PRIMER TRIMESTRE DEL AÑO 2026**

**Código del Capítulo: 7030**

**Denominación: AYUNTAMIENTO MUNICIPAL DECOMENDADOR**

Destino de Fondos	Estructura Programática					SNIP	Clasificador del Gasto					Denominación del Gasto	Función	Fuente Financiamiento	Fuente Especifica	Organismo Financiador	Presupuesto			Devengado				Balance Disponible	% Balance Disponible
	Partidas no Asig. a Prog.	Programa	Proyecto	Actividad/Obra	Tipo		Objeto	Cuenta	Subcuenta	Auxiliar	Original						Modificaciones	Vigente	Acumulado Anterior	Trimestre	A la Fecha	% Devengado a la Fecha			
																							20		
1	2	3	4	5	6	7	8	9	10	11	12	13	14	15	16	17	18	19 = 17 +/- 18	20	21	22 = 20 + 21	23 = 22 ÷ 19	24 = 19 - 22	25 = 24 ÷ 19	
1.2		15	00	0001		2	1	5	1	01	Contribuciones al seguro de salud	4409	20	1955	100	11,203.00	0.00	11,203.00	0.00	0.00	0.00	0.00	11,203.00	100.00	
1.2		15	00	0001		2	1	5	2	01	Contribuciones al seguro de pensiones	4409	20	1955	100	11,216.00	0.00	11,216.00	0.00	0.00	0.00	0.00	11,216.00	100.00	
1.2		15	00	0001		2	1	5	3	01	Contribuciones al seguro de riesgo laboral	4409	20	1955	100	1,889.00	0.00	1,889.00	0.00	0.00	0.00	0.00	1,889.00	100.00	
1.2		15	00	0001		2	4				<b>TRANSFERENCIAS CORRIENTES</b>					<b>1,610,727.00</b>	<b>1,020,000.00</b>	<b>2,630,727.00</b>	<b>0.00</b>	<b>868,082.70</b>	<b>868,082.70</b>	<b>33.00</b>	<b>1,762,644.30</b>	<b>67.00</b>	
1.2		15	00	0001		2	4	1			<b>TRANSFERENCIAS CORRIENTES AL SECTOR PRIVADO</b>					<b>1,610,727.00</b>	<b>1,020,000.00</b>	<b>2,630,727.00</b>	<b>0.00</b>	<b>868,082.70</b>	<b>868,082.70</b>	<b>33.00</b>	<b>1,762,644.30</b>	<b>67.00</b>	
1.2		15	00	0001		2	4	1	2		Ayudas y donaciones a personas					<b>1,610,727.00</b>	<b>1,020,000.00</b>	<b>2,630,727.00</b>	<b>0.00</b>	<b>868,082.70</b>	<b>868,082.70</b>	<b>33.00</b>	<b>1,762,644.30</b>	<b>67.00</b>	
1.2		15	00	0001		2	4	1	2	01	Ayudas y donaciones programadas a hogares y personas	4510	20	1955	100	1,596,000.00	0.00	1,596,000.00	0.00	855,582.70	855,582.70	53.61	740,417.30	46.39	
1.2		15	00	0001		2	4	1	2	02	Ayudas y donaciones ocasionales a hogares y personas	4510	30	9995	102	0.00	20,000.00	20,000.00	0.00	0.00	0.00	0.00	20,000.00	100.00	
1.2		15	00	0001		2	4	1	2	02	Ayudas y donaciones ocasionales a hogares y personas	4510	30	9996	102	14,727.00	0.00	14,727.00	0.00	12,500.00	12,500.00	84.88	2,227.00	15.12	
1.2		15	00	0001		2	4	1	2	02	Ayudas y donaciones ocasionales a hogares y personas	4510	40	9992	120	0.00	1,000,000.00	1,000,000.00	0.00	0.00	0.00	0.00	1,000,000.00	100.00	

**MINISTERIO DE HACIENDA**  
**DIRECCION GENERAL DE PRESUPUESTO**  
**EJECUCIÓN TRIMESTRAL DE LOS GASTOS Y APLICACIONES FINANCIERAS POR DESTINO DE FONDOS Y ESTRUCTURA PROGRAMATICA**  
**CORRESPONDIENTE AL PRIMER TRIMESTRE DEL AÑO 2026**

**Código del Capítulo: 7030**

**Denominación: AYUNTAMIENTO MUNICIPAL DECOMENDADOR**

Destino de Fondos	Estructura Programática					SNIP	Clasificador del Gasto					Denominación del Gasto	Función	Fuente Financiamiento	Fuente Especifica	Organismo Financiador	Presupuesto			Devengado				Balance Disponible	% Balance Disponible
	Partidas no Asig. a Prog.	Programa	Proyecto	Actividad/Obra	Tipo		Objeto	Cuenta	Subcuenta	Auxiliar	Original						Modificaciones	Vigente	Acumulado Anterior	Trimestre	A la Fecha	% Devengado a la Fecha			
																							20		
1.3																	2,581,836.00	15,948.41	2,597,784.41	0.00	582,134.39	582,134.39	22.41	2,015,650.02	77.59
1.3					2												2,581,836.00	15,948.41	2,597,784.41	0.00	582,134.39	582,134.39	22.41	2,015,650.02	77.59
1.3		01															81,575.00	0.00	81,575.00	0.00	13,119.39	13,119.39	16.08	68,455.61	83.92
1.3		01	00	0002													81,575.00	0.00	81,575.00	0.00	13,119.39	13,119.39	16.08	68,455.61	83.92
1.3		01	00	0002		2	2										81,575.00	0.00	81,575.00	0.00	13,119.39	13,119.39	16.08	68,455.61	83.92
1.3		01	00	0002		2	2	2									60,000.00	0.00	60,000.00	0.00	0.00	0.00	0.00	60,000.00	100.00
1.3		01	00	0002		2	2	2	2	01	Impresión, encuadernación y rotulación	1102	20	1955	100		60,000.00	0.00	60,000.00	0.00	0.00	0.00	0.00	60,000.00	100.00
1.3		01	00	0002		2	2	8			OTROS SERVICIOS NO INCLUIDOS EN CONCEPTOS ANTERIORES						21,575.00	0.00	21,575.00	0.00	13,119.39	13,119.39	60.81	8,455.61	39.19
1.3		01	00	0002		2	2	8	2		Comisiones y gastos bancarios						21,575.00	0.00	21,575.00	0.00	13,119.39	13,119.39	60.81	8,455.61	39.19
1.3		01	00	0002		2	2	8	2	01	Comisiones y gastos bancarios	1102	30	9996	102		17,407.00	0.00	17,407.00	0.00	13,119.39	13,119.39	75.37	4,287.61	24.63
1.3		01	00	0002		2	2	8	2	01	Comisiones y gastos bancarios	1102	30	9998	102		4,168.00	0.00	4,168.00	0.00	0.00	0.00	0.00	4,168.00	100.00
1.3		14									Gestión y administración de servicios funerarios						73,091.00	4,948.41	78,039.41	0.00	0.00	0.00	0.00	78,039.41	100.00
1.3		14	00	0001							Gestión y administración de los servicios funerarios						73,091.00	4,948.41	78,039.41	0.00	0.00	0.00	0.00	78,039.41	100.00
1.3		14	00	0001		2	2				CONTRATACIÓN DE SERVICIOS						73,091.00	0.00	73,091.00	0.00	0.00	0.00	0.00	73,091.00	100.00
1.3		14	00	0001		2	2	8			OTROS SERVICIOS NO INCLUIDOS EN CONCEPTOS ANTERIORES						73,091.00	0.00	73,091.00	0.00	0.00	0.00	0.00	73,091.00	100.00
1.3		14	00	0001		2	2	8	4	01	Servicios funerarios y gastos conexos	4305	30	9995	102		73,091.00	0.00	73,091.00	0.00	0.00	0.00	0.00	73,091.00	100.00
1.3		14	00	0001		2	3				MATERIALES Y SUMINISTROS						0.00	4,948.41	4,948.41	0.00	0.00	0.00	0.00	4,948.41	100.00
1.3		14	00	0001		2	3	1			ALIMENTOS Y PRODUCTOS AGROFORESTALES						0.00	4,948.41	4,948.41	0.00	0.00	0.00	0.00	4,948.41	100.00

**MINISTERIO DE HACIENDA**  
**DIRECCION GENERAL DE PRESUPUESTO**  
**EJECUCIÓN TRIMESTRAL DE LOS GASTOS Y APLICACIONES FINANCIERAS POR DESTINO DE FONDOS Y ESTRUCTURA PROGRAMATICA**  
**CORRESPONDIENTE AL PRIMER TRIMESTRE DEL AÑO 2026**

Código del Capítulo: **7030**

Denominación: **AYUNTAMIENTO MUNICIPAL DECOMENDADOR**

Destino de Fondos	Estructura Programática					SNIP	Clasificador del Gasto					Denominación del Gasto	Función	Fuente Financiamiento	Fuente Especifica	Organismo Financiador	Presupuesto			Devengado				Balance Disponible	% Balance Disponible
	Partidas no Asig. a Prog.	Programa	Proyecto	Actividad/Obra			Tipo	Objeto	Cuenta	Subcuenta	Auxiliar						Original	Modificaciones	Vigente	Acumulado Anterior	Trimestre	A la Fecha	% Devengado a la Fecha		
1	2	3	4	5	6	7	8	9	10	11	12	13	14	15	16	17	18	19 = 17 +/- 18	20	21	22 = 20 + 21	23 = 22 ÷ 19	24 = 19 - 22	25 = 24 ÷ 19	
1.3		14	00	0001		2	3	1	1	01	Alimentos y bebidas para personas	4305	30	9998	121	0.00	4,948.41	4,948.41	0.00	0.00	0.00	0.00	4,948.41	100.00	
1.3		15									Desarrollo social y participación comunitaria					2,427,170.00	11,000.00	2,438,170.00	0.00	569,015.00	569,015.00	23.34	1,869,155.00	76.66	
1.3		15	00	0001							Gestión de asistencia sociales					2,388,170.00	11,000.00	2,399,170.00	0.00	560,015.00	560,015.00	23.34	1,839,155.00	76.66	
1.3		15	00	0001		2	1				REMUNERACIONES Y CONTRIBUCIONES					1,168,032.00	0.00	1,168,032.00	0.00	98,000.00	98,000.00	8.39	1,070,032.00	91.61	
1.3		15	00	0001		2	1	1			REMUNERACIONES					1,144,000.00	0.00	1,144,000.00	0.00	98,000.00	98,000.00	8.57	1,046,000.00	91.43	
1.3		15	00	0001		2	1	1	1	01	Sueldos fijos	4510	20	1955	100	576,000.00	0.00	576,000.00	0.00	98,000.00	98,000.00	17.01	478,000.00	82.99	
1.3		15	00	0001		2	1	1	2	08	Personal de carácter temporal	4409	20	1955	100	480,000.00	0.00	480,000.00	0.00	0.00	0.00	0.00	480,000.00	100.00	
1.3		15	00	0001		2	1	1	4		Sueldo anual no.13					88,000.00	0.00	88,000.00	0.00	0.00	0.00	0.00	88,000.00	100.00	
1.3		15	00	0001		2	1	1	4	01	Sueldo Anual No. 13	4409	20	1955	100	88,000.00	0.00	88,000.00	0.00	0.00	0.00	0.00	88,000.00	100.00	
1.3		15	00	0001		2	1	5			CONTRIBUCIONES A LA SEGURIDAD SOCIAL					24,032.00	0.00	24,032.00	0.00	0.00	0.00	0.00	24,032.00	100.00	
1.3		15	00	0001		2	1	5	1		Contribuciones al seguro de salud					11,347.00	0.00	11,347.00	0.00	0.00	0.00	0.00	11,347.00	100.00	
1.3		15	00	0001		2	1	5	1	01	Contribuciones al seguro de salud	4409	20	1955	100	11,347.00	0.00	11,347.00	0.00	0.00	0.00	0.00	11,347.00	100.00	
1.3		15	00	0001		2	1	5	2		Contribuciones al seguro de pensiones					11,211.00	0.00	11,211.00	0.00	0.00	0.00	0.00	11,211.00	100.00	
1.3		15	00	0001		2	1	5	2	01	Contribuciones al seguro de pensiones	4409	20	1955	100	11,211.00	0.00	11,211.00	0.00	0.00	0.00	0.00	11,211.00	100.00	
1.3		15	00	0001		2	1	5	3		Contribuciones al seguro de riesgo laboral					1,474.00	0.00	1,474.00	0.00	0.00	0.00	0.00	1,474.00	100.00	
1.3		15	00	0001		2	1	5	3	01	Contribuciones al seguro de riesgo laboral	4409	20	1955	100	1,474.00	0.00	1,474.00	0.00	0.00	0.00	0.00	1,474.00	100.00	
1.3		15	00	0001		2	2				CONTRATACIÓN DE SERVICIOS					5,575.00	0.00	5,575.00	0.00	0.00	0.00	0.00	5,575.00	100.00	
1.3		15	00	0001		2	2	8			OTROS SERVICIOS NO INCLUIDOS EN CONCEPTOS ANTERIORES					5,575.00	0.00	5,575.00	0.00	0.00	0.00	0.00	5,575.00	100.00	
1.3		15	00	0001		2	2	8	2	01	Comisiones y gastos bancarios	4510	20	1955	100	5,575.00	0.00	5,575.00	0.00	0.00	0.00	0.00	5,575.00	100.00	
1.3		15	00	0001		2	4				TRANSFERENCIAS CORRIENTES					1,214,563.00	11,000.00	1,225,563.00	0.00	462,015.00	462,015.00	37.70	763,548.00	62.30	

**MINISTERIO DE HACIENDA**  
**DIRECCION GENERAL DE PRESUPUESTO**  
**EJECUCIÓN TRIMESTRAL DE LOS GASTOS Y APLICACIONES FINANCIERAS POR DESTINO DE FONDOS Y ESTRUCTURA PROGRAMATICA**  
**CORRESPONDIENTE AL PRIMER TRIMESTRE DEL AÑO 2026**

**Código del Capítulo: 7030**

**Denominación: AYUNTAMIENTO MUNICIPAL DECOMENDADOR**

Destino de Fondos	Estructura Programática					SNIP	Clasificador del Gasto					Denominación del Gasto	Función	Fuente Financiamiento	Fuente Especifica	Organismo Financiador	Presupuesto			Devengado				Balance Disponible	% Balance Disponible
	Perdidas no Asig. a Prog.	Programa	Proyecto	Actividad/Obra			Tipo	Objeto	Cuenta	Subcuenta	Auxiliar						Original	Modificaciones	Vigente	Acumulado Anterior	Trimestre	A la Fecha	% Devengado a la Fecha		
1	2	3	4	5	6	7	8	9	10	11	12	13	14	15	16	17	18	19 = 17 +/- 18	20	21	22 = 20 + 21	23 = 22 ÷ 19	24 = 19 - 22	25 = 24 ÷ 19	
1.3		15	00	0001		2	4	1			<b>TRANSFERENCIAS CORRIENTES AL SECTOR PRIVADO</b>					<b>1,214,563.00</b>	<b>11,000.00</b>	<b>1,225,563.00</b>	<b>0.00</b>	<b>462,015.00</b>	<b>462,015.00</b>	<b>37.70</b>	<b>763,548.00</b>	<b>62.30</b>	
1.3		15	00	0001		2	4	1	2		Ayudas y donaciones a personas					<b>1,214,563.00</b>	<b>11,000.00</b>	<b>1,225,563.00</b>	<b>0.00</b>	<b>462,015.00</b>	<b>462,015.00</b>	<b>37.70</b>	<b>763,548.00</b>	<b>62.30</b>	
1.3		15	00	0001		2	4	1	2	01	Ayudas y donaciones programadas a hogares y personas	4510	20	1955	100	828,000.00	0.00	828,000.00	0.00	339,500.00	339,500.00	41.00	488,500.00	59.00	
1.3		15	00	0001		2	4	1	2	02	Ayudas y donaciones ocasionales a hogares y personas	4510	20	1955	100	255,431.00	0.00	255,431.00	0.00	5,000.00	5,000.00	1.96	250,431.00	98.04	
1.3		15	00	0001		2	4	1	2	02	Ayudas y donaciones ocasionales a hogares y personas	4510	30	9995	102	31,314.00	6,000.00	37,314.00	0.00	18,000.00	18,000.00	48.24	19,314.00	51.76	
1.3		15	00	0001		2	4	1	2	02	Ayudas y donaciones ocasionales a hogares y personas	4510	30	9996	102	0.00	2,500.00	2,500.00	0.00	0.00	0.00	0.00	2,500.00	100.00	
1.3		15	00	0001		2	4	1	2	02	Ayudas y donaciones ocasionales a hogares y personas	4510	30	9998	102	99,818.00	2,500.00	102,318.00	0.00	99,515.00	99,515.00	97.26	2,803.00	2.74	
1.3		15	00	0002							<b>Fomento del Arte y cultura</b>					<b>39,000.00</b>	<b>0.00</b>	<b>39,000.00</b>	<b>0.00</b>	<b>9,000.00</b>	<b>9,000.00</b>	<b>23.08</b>	<b>30,000.00</b>	<b>76.92</b>	
1.3		15	00	0002		2	1				<b>REMUNERACIONES Y CONTRIBUCIONES</b>					<b>39,000.00</b>	<b>0.00</b>	<b>39,000.00</b>	<b>0.00</b>	<b>9,000.00</b>	<b>9,000.00</b>	<b>23.08</b>	<b>30,000.00</b>	<b>76.92</b>	
1.3		15	00	0002		2	1	1			<b>REMUNERACIONES</b>					<b>39,000.00</b>	<b>0.00</b>	<b>39,000.00</b>	<b>0.00</b>	<b>9,000.00</b>	<b>9,000.00</b>	<b>23.08</b>	<b>30,000.00</b>	<b>76.92</b>	
1.3		15	00	0002		2	1	1	2	06	Jornales	4303	20	1955	100	36,000.00	0.00	36,000.00	0.00	9,000.00	9,000.00	25.00	27,000.00	75.00	
1.3		15	00	0002		2	1	1	4	01	Sueldo Anual No. 13	4303	20	1955	100	3,000.00	0.00	3,000.00	0.00	0.00	0.00	0.00	3,000.00	100.00	



**MINISTERIO DE HACIENDA**  
**DIRECCION GENERAL DE PRESUPUESTO**  
**EJECUCIÓN TRIMESTRAL DE LOS GASTOS Y APLICACIONES FINANCIERAS POR DESTINO DE FONDOS Y ESTRUCTURA PROGRAMATICA**  
**CORRESPONDIENTE AL PRIMER TRIMESTRE DEL AÑO 2026**

**Código del Capítulo: 7030**

**Denominación: AYUNTAMIENTO MUNICIPAL DECOMENDADOR**

Destino de Fondos	Estructura Programática					SNIP	Classificador del Gasto					Denominación del Gasto	Función	Fuente Financiamiento	Fuente Especifica	Organismo Financiacior	Presupuesto			Devengado				Balance Disponible	% Balance Disponible	
	Partidas no Asig. a Prog.	Programa	Proyecto	Actividad/Obra	Tipo		Objeto	Cuenta	Subcuenta	Auxiliar	Original						Modificaciones	Vigente	Acumulado Anterior	Trimestre	A la Fecha	% Devengado a la Fecha	24 = 19 - 22			25 = 24 + 19
2.1		11	00	0002	2	2	7				<b>SERVICIOS DE CONSERVACION, REPARACIONES MENORES E INSTALACIONES TEMPORALES</b>							<b>1,005,437.00</b>	<b>55,000.00</b>	<b>1,060,437.00</b>	<b>0.00</b>	<b>996,007.63</b>	<b>996,007.63</b>	<b>93.92</b>	<b>64,429.37</b>	<b>6.08</b>
2.1		11	00	0002	2	2	7	1			Contratación de mantenimiento y reparaciones menores							<b>545,844.00</b>	<b>30,000.00</b>	<b>575,844.00</b>	<b>0.00</b>	<b>536,782.78</b>	<b>536,782.78</b>	<b>93.22</b>	<b>39,061.22</b>	<b>6.78</b>
2.1		11	00	0002	2	2	7	1	04		Mantenimiento y reparación de obras de ingeniería civil o infraestructura	2503	20	1955	100			<b>358,753.00</b>	<b>0.00</b>	<b>358,753.00</b>	<b>0.00</b>	<b>358,695.00</b>	<b>358,695.00</b>	<b>99.98</b>	<b>58.00</b>	<b>0.02</b>
2.1		11	00	0002	2	2	7	1	04		Mantenimiento y reparación de obras de ingeniería civil o infraestructura	2503	30	9995	102			<b>0.00</b>	<b>30,000.00</b>	<b>30,000.00</b>	<b>0.00</b>	<b>0.00</b>	<b>0.00</b>	<b>0.00</b>	<b>30,000.00</b>	<b>100.00</b>
2.1		11	00	0002	2	2	7	1	04		Mantenimiento y reparación de obras de ingeniería civil o infraestructura	2503	30	9996	102			<b>187,091.00</b>	<b>0.00</b>	<b>187,091.00</b>	<b>0.00</b>	<b>178,087.78</b>	<b>178,087.78</b>	<b>95.19</b>	<b>9,003.22</b>	<b>4.81</b>
2.1		11	00	0002	2	2	7	2			Mantenimiento y reparación de maquinarias y equipos							<b>459,593.00</b>	<b>25,000.00</b>	<b>484,593.00</b>	<b>0.00</b>	<b>459,224.85</b>	<b>459,224.85</b>	<b>94.77</b>	<b>25,368.15</b>	<b>5.23</b>
2.1		11	00	0002	2	2	7	2	06		Mantenimiento y reparación de equipos de transporte, tracción y elevación	2503	30	9996	102			<b>0.00</b>	<b>12,500.00</b>	<b>12,500.00</b>	<b>0.00</b>	<b>0.00</b>	<b>0.00</b>	<b>0.00</b>	<b>12,500.00</b>	<b>100.00</b>
2.1		11	00	0002	2	2	7	2	06		Mantenimiento y reparación de equipos de transporte, tracción y elevación	2503	30	9998	102			<b>459,593.00</b>	<b>12,500.00</b>	<b>472,093.00</b>	<b>0.00</b>	<b>459,224.85</b>	<b>459,224.85</b>	<b>97.27</b>	<b>12,868.15</b>	<b>2.73</b>
2.1		11	00	0002	2	3					<b>MATERIALES Y SUMINISTROS</b>							<b>109,091.00</b>	<b>0.00</b>	<b>109,091.00</b>	<b>0.00</b>	<b>35,500.00</b>	<b>35,500.00</b>	<b>32.54</b>	<b>73,591.00</b>	<b>67.46</b>
2.1		11	00	0002	2	3	7				<b>COMBUSTIBLES, LUBRICANTES, PRODUCTOS QUIMICOS Y CONEXOS</b>							<b>109,091.00</b>	<b>0.00</b>	<b>109,091.00</b>	<b>0.00</b>	<b>35,500.00</b>	<b>35,500.00</b>	<b>32.54</b>	<b>73,591.00</b>	<b>67.46</b>
2.1		11	00	0002	2	3	7	1	02		Gasoil	2503	30	9999	102			<b>109,091.00</b>	<b>0.00</b>	<b>109,091.00</b>	<b>0.00</b>	<b>35,500.00</b>	<b>35,500.00</b>	<b>32.54</b>	<b>73,591.00</b>	<b>67.46</b>
2.1	96										<b>Deuda Pública y otras operaciones financieras</b>							<b>656,924.00</b>	<b>0.00</b>	<b>656,924.00</b>	<b>0.00</b>	<b>223,993.41</b>	<b>223,993.41</b>	<b>34.10</b>	<b>432,930.59</b>	<b>65.90</b>
2.1	96			0002	2	2					<b>CONTRATACIÓN DE SERVICIOS</b>							<b>656,924.00</b>	<b>0.00</b>	<b>656,924.00</b>	<b>0.00</b>	<b>223,993.41</b>	<b>223,993.41</b>	<b>34.10</b>	<b>432,930.59</b>	<b>65.90</b>
2.1	96			0002	2	2	8				<b>OTROS SERVICIOS NO INCLUIDOS EN CONCEPTOS ANTERIORES</b>							<b>656,924.00</b>	<b>0.00</b>	<b>656,924.00</b>	<b>0.00</b>	<b>223,993.41</b>	<b>223,993.41</b>	<b>34.10</b>	<b>432,930.59</b>	<b>65.90</b>
2.1	96			0002	2	2	8	9	01		Intereses devengados internos por instituciones financieras	5101	20	1955	100			<b>656,924.00</b>	<b>0.00</b>	<b>656,924.00</b>	<b>0.00</b>	<b>223,993.41</b>	<b>223,993.41</b>	<b>34.10</b>	<b>432,930.59</b>	<b>65.90</b>



**MINISTERIO DE HACIENDA**  
**DIRECCION GENERAL DE PRESUPUESTO**  
**EJECUCIÓN TRIMESTRAL DE LOS GASTOS Y APLICACIONES FINANCIERAS POR DESTINO DE FONDOS Y ESTRUCTURA PROGRAMATICA**  
**CORRESPONDIENTE AL PRIMER TRIMESTRE DEL AÑO 2026**

Código del Capítulo: **7030**

Denominación: **AYUNTAMIENTO MUNICIPAL DECOMENDADOR**

Destino de Fondos	Estructura Programática					SNIP	Clasificador del Gasto					Función	Fuente Financiamiento	Fuente Especifica	Organismo Financiacior	Presupuesto			Devengado				Balance Disponible	% Balance Disponible
	Partidas no Asig. a Prog.	Programa	Proyecto	Actividad/Obra			Tipo	Objeto	Cuenta	Subcuenta	Auxiliar					Denominación del Gasto	Original	Modificaciones	Vigente	Acumulado Anterior	Trimestre	A la Fecha		
1	2	3	4	5	6	7	8	9	10	11	12	13	14	15	16	17	18	19 = 17 +/- 18	20	21	22 = 20 + 21	23 = 22 +/- 19	24 = 19 - 22	25 = 24 +/- 19
2.2											Obras de Infraestructura					2,830,000.00	17,692,676.79	20,522,676.79	0.00	5,444,183.62	5,444,183.62	26.53	15,078,493.17	73.47
2.2						2					CLASIFICADOR DEL GASTO					2,830,000.00	17,692,676.79	20,522,676.79	0.00	5,444,183.62	5,444,183.62	26.53	15,078,493.17	73.47
2.2		11									Gestión y ejecución de proyectos municipales					1,580,000.00	4,858,947.52	6,438,947.52	0.00	1,427,465.80	1,427,465.80	22.17	5,011,481.72	77.83
2.2		11	01								Construcción de vías de comunicación y anexos					1,580,000.00	4,858,947.52	6,438,947.52	0.00	1,427,465.80	1,427,465.80	22.17	5,011,481.72	77.83
2.2		11	01	0052							Construcción de aceras y contenes en El Barrio Militar, parte atraz					680,000.00	-680,000.00	0.00	0.00	0.00	0.00	0.00	0.00	100.00
2.2		11	01	0052		2	7				OBRAS					680,000.00	-680,000.00	0.00	0.00	0.00	0.00	0.00	0.00	100.00
2.2		11	01	0052		2	7	2			INFRAESTRUCTURA					680,000.00	-680,000.00	0.00	0.00	0.00	0.00	0.00	0.00	100.00
2.2		11	01	0052		2	7	2	4	01	Infraestructura terrestre y obras anexas	2601	20	1955	100	680,000.00	-680,000.00	0.00	0.00	0.00	0.00	0.00	0.00	0.00
2.2		11	01	0053							Construcción de aceras y contenes frente a La Funeraria					650,000.00	0.00	650,000.00	0.00	0.00	0.00	0.00	650,000.00	100.00
2.2		11	01	0053		2	7				OBRAS					650,000.00	0.00	650,000.00	0.00	0.00	0.00	0.00	650,000.00	100.00
2.2		11	01	0053		2	7	2			INFRAESTRUCTURA					650,000.00	0.00	650,000.00	0.00	0.00	0.00	0.00	650,000.00	100.00
2.2		11	01	0053		2	7	2	4	01	Infraestructura terrestre y obras anexas	2601	20	1955	100	650,000.00	0.00	650,000.00	0.00	0.00	0.00	0.00	650,000.00	100.00
2.2		11	01	0054							Construcción de aceras y contenes Barrio Los Corocito					250,000.00	0.00	250,000.00	0.00	0.00	0.00	0.00	250,000.00	100.00
2.2		11	01	0054		2	7				OBRAS					250,000.00	0.00	250,000.00	0.00	0.00	0.00	0.00	250,000.00	100.00
2.2		11	01	0054		2	7	2			INFRAESTRUCTURA					250,000.00	0.00	250,000.00	0.00	0.00	0.00	0.00	250,000.00	100.00
2.2		11	01	0054		2	7	2	4	01	Infraestructura terrestre y obras anexas	2601	20	1955	100	250,000.00	0.00	250,000.00	0.00	0.00	0.00	0.00	250,000.00	100.00
2.2		11	01	0055							Construcción de aceras y contenes Centro de la Ciudad (Continuacion)					0.00	4,858,947.52	4,858,947.52	0.00	945,465.80	945,465.80	19.46	3,913,481.72	80.54
2.2		11	01	0055		2	7				OBRAS					0.00	4,858,947.52	4,858,947.52	0.00	945,465.80	945,465.80	19.46	3,913,481.72	80.54

**MINISTERIO DE HACIENDA**  
**DIRECCION GENERAL DE PRESUPUESTO**  
**EJECUCIÓN TRIMESTRAL DE LOS GASTOS Y APLICACIONES FINANCIERAS POR DESTINO DE FONDOS Y ESTRUCTURA PROGRAMATICA**  
**CORRESPONDIENTE AL PRIMER TRIMESTRE DEL AÑO 2026**

**Código del Capítulo: 7030**

**Denominación: AYUNTAMIENTO MUNICIPAL DECOMENDADOR**

Destino de Fondos	Estructura Programática					SNIP	Clasificador del Gasto					Función	Fuente Financiamiento	Fuente Especifica	Organismo Financiotador	Presupuesto			Devengado				Balance Disponible	% Balance Disponible		
	Partidas no Asig. a Prog.	Programa	Proyecto	Actividad/Obra	Tipo		Objeto	Cuenta	Subcuenta	Auxiliar	Denominación del Gasto					Original	Modificaciones	Vigente	Acumulado Anterior	Trimestre	A la Fecha	% Devengado a la Fecha			24 = 19 - 22	25 = 24 ÷ 19
2.2		11	01	0055	2	7	2			INFRAESTRUCTURA				0.00	4,858,947.52	4,858,947.52	0.00	945,465.80	945,465.80	19.46	3,913,481.72	80.54				
2.2		11	01	0055	2	7	2	4	01	Infraestructura terrestre y obras anexas	2601	10	100	121	0.00	4,858,947.52	4,858,947.52	0.00	945,465.80	945,465.80	19.46	3,913,481.72	80.54			
2.2		11	01	0056						Asfaltado de las calles de Elías Piña					0.00	680,000.00	680,000.00	0.00	482,000.00	482,000.00	70.88	198,000.00	29.12			
2.2		11	01	0056	2	7				OBRAS					0.00	680,000.00	680,000.00	0.00	482,000.00	482,000.00	70.88	198,000.00	29.12			
2.2		11	01	0056	2	7	2			INFRAESTRUCTURA					0.00	680,000.00	680,000.00	0.00	482,000.00	482,000.00	70.88	198,000.00	29.12			
2.2		11	01	0056	2	7	2	4	01	Infraestructura terrestre y obras anexas	2601	20	1955	100	0.00	680,000.00	680,000.00	0.00	482,000.00	482,000.00	70.88	198,000.00	29.12			
2.2		12								Fortalecimiento y gestión de los servicios públicos municipales					0.00	12,833,729.27	12,833,729.27	0.00	4,016,717.82	4,016,717.82	31.30	8,817,011.45	68.70			
2.2		12	03							Construcción de instalaciones recreativas					0.00	12,833,729.27	12,833,729.27	0.00	4,016,717.82	4,016,717.82	31.30	8,817,011.45	68.70			
2.2		12	03	0051						Construcción de parque recreativo Macasias (Continuación)					0.00	4,000,000.00	4,000,000.00	0.00	0.00	0.00	0.00	4,000,000.00	100.00			
2.2		12	03	0051	2	7				OBRAS					0.00	4,000,000.00	4,000,000.00	0.00	0.00	0.00	0.00	4,000,000.00	100.00			
2.2		12	03	0051	2	7	2			INFRAESTRUCTURA					0.00	4,000,000.00	4,000,000.00	0.00	0.00	0.00	0.00	4,000,000.00	100.00			
2.2		12	03	0051	2	7	2	7	01	Obras urbanísticas	4302	40	9992	121	0.00	4,000,000.00	4,000,000.00	0.00	0.00	0.00	0.00	4,000,000.00	100.00			
2.2		12	03	0052						Reconstrucción del parque Central de Comendador (Continuacion)					0.00	8,833,729.27	8,833,729.27	0.00	4,016,717.82	4,016,717.82	45.47	4,817,011.45	54.53			
2.2		12	03	0052	2	7				OBRAS					0.00	8,833,729.27	8,833,729.27	0.00	4,016,717.82	4,016,717.82	45.47	4,817,011.45	54.53			
2.2		12	03	0052	2	7	2			INFRAESTRUCTURA					0.00	8,833,729.27	8,833,729.27	0.00	4,016,717.82	4,016,717.82	45.47	4,817,011.45	54.53			
2.2		12	03	0052	2	7	2	7		Obras urbanísticas					0.00	8,833,729.27	8,833,729.27	0.00	4,016,717.82	4,016,717.82	45.47	4,817,011.45	54.53			
2.2		12	03	0052	2	7	2	7	01	Obras urbanísticas	4302	10	100	121	0.00	6,833,729.27	6,833,729.27	0.00	4,016,717.82	4,016,717.82	58.78	2,817,011.45	41.22			
2.2		12	03	0052	2	7	2	7	01	Obras urbanísticas	4302	20	1955	100	0.00	2,000,000.00	2,000,000.00	0.00	0.00	0.00	0.00	2,000,000.00	100.00			

**MINISTERIO DE HACIENDA**  
**DIRECCION GENERAL DE PRESUPUESTO**  
**EJECUCIÓN TRIMESTRAL DE LOS GASTOS Y APLICACIONES FINANCIERAS POR DESTINO DE FONDOS Y ESTRUCTURA PROGRAMATICA**  
**CORRESPONDIENTE AL PRIMER TRIMESTRE DEL AÑO 2026**

Código del Capítulo: **7030**

Denominación: **AYUNTAMIENTO MUNICIPAL DECOMENDADOR**

Destino de Fondos	Estructura Programática					SNIP	Clasificador del Gasto					Denominación del Gasto	Función	Fuente Financiamiento	Fuente Especifica	Organismo Financiador	Presupuesto			Devengado				Balance Disponible	% Balance Disponible
	Partidas no Asig. a Prog.	Programa	Proyecto	Actividad/Obra	Tipo		Objeto	Cuenta	Subcuenta	Auxiliar	Original						Modificaciones	Vigente	Acumulado Anterior	Trimestre	A la Fecha	% Devengado a la Fecha			
																							20		
2.2		14															250,000.00	0.00	250,000.00	0.00	0.00	0.00	0.00	250,000.00	100.00
2.2		14	01														250,000.00	0.00	250,000.00	0.00	0.00	0.00	0.00	250,000.00	100.00
2.2		14	01	0051													250,000.00	0.00	250,000.00	0.00	0.00	0.00	0.00	250,000.00	100.00
2.2		14	01	0051	2	7											250,000.00	0.00	250,000.00	0.00	0.00	0.00	0.00	250,000.00	100.00
2.2		14	01	0051	2	7	2										250,000.00	0.00	250,000.00	0.00	0.00	0.00	0.00	250,000.00	100.00
2.2		14	01	0051	2	7	2	8	01	Obras en cementerios	4305	20	1955	100			250,000.00	0.00	250,000.00	0.00	0.00	0.00	0.00	250,000.00	100.00
2.2		15															1,000,000.00	0.00	1,000,000.00	0.00	0.00	0.00	0.00	1,000,000.00	100.00
2.2		15	04														1,000,000.00	0.00	1,000,000.00	0.00	0.00	0.00	0.00	1,000,000.00	100.00
2.2		15	04	0051													1,000,000.00	0.00	1,000,000.00	0.00	0.00	0.00	0.00	1,000,000.00	100.00
2.2		15	04	0051	2	7											1,000,000.00	0.00	1,000,000.00	0.00	0.00	0.00	0.00	1,000,000.00	100.00
2.2		15	04	0051	2	7	1										1,000,000.00	0.00	1,000,000.00	0.00	0.00	0.00	0.00	1,000,000.00	100.00
2.2		15	04	0051	2	7	1	2	01	Obras para edificación no residencial	4303	20	1955	100			1,000,000.00	0.00	1,000,000.00	0.00	0.00	0.00	0.00	1,000,000.00	100.00

**MINISTERIO DE HACIENDA**  
**DIRECCION GENERAL DE PRESUPUESTO**  
**EJECUCIÓN TRIMESTRAL DE LOS GASTOS Y APLICACIONES FINANCIERAS POR DESTINO DE FONDOS Y ESTRUCTURA PROGRAMATICA**  
**CORRESPONDIENTE AL PRIMER TRIMESTRE DEL AÑO 2026**

**Código del Capítulo: 7030**

**Denominación: AYUNTAMIENTO MUNICIPAL DECOMENDADOR**

Destino de Fondos	Estructura Programática					SNIP	Clasificador del Gasto					Función	Fuente Financiamiento	Fuente Especifica	Organismo Financiador	Presupuesto			Devengado				Balance Disponible	% Balance Disponible
	Partidas no Asig. a Prog.	Programa	Proyecto	Actividad/Obra	Tipo		Objeto	Cuenta	Subcuenta	Auxiliar	Denominación del Gasto					Original	Modificaciones	Vigente	Acumulado Anterior	Trimestre	A la Fecha	% Devengado a la Fecha		
1	2	3	4	5	6	7	8	9	10	11	12	13	14	15	16	17	18	19 = 17 +/- 18	20	21	22 = 20 + 21	23 = 22 ÷ 19	24 = 19 - 22	25 = 24 ÷ 19
<b>3</b>											<b>FINANCIAMIENTO</b>					<b>4,500,000.00</b>	<b>-2,000,000.00</b>	<b>2,500,000.00</b>	<b>0.00</b>	<b>700,000.00</b>	<b>700,000.00</b>	<b>28.00</b>	<b>1,800,000.00</b>	<b>72.00</b>
<b>3.1.4</b>											<b>Para Gastos en Inversion</b>					<b>4,500,000.00</b>	<b>-2,000,000.00</b>	<b>2,500,000.00</b>	<b>0.00</b>	<b>700,000.00</b>	<b>700,000.00</b>	<b>28.00</b>	<b>1,800,000.00</b>	<b>72.00</b>

**MINISTERIO DE HACIENDA**  
**DIRECCION GENERAL DE PRESUPUESTO**  
**EJECUCIÓN TRIMESTRAL DE LOS GASTOS Y APLICACIONES FINANCIERAS POR DESTINO DE FONDOS Y ESTRUCTURA PROGRAMATICA**  
**CORRESPONDIENTE AL PRIMER TRIMESTRE DEL AÑO 2026**


Código del Capítulo: 7030

Denominación: AYUNTAMIENTO MUNICIPAL DECOMENDADOR

Destino de Fondos	Estructura Programática					SNIP	Clasificador del Gasto					Función	Fuente Financiamiento	Fuente Especifica	Organismo Financiador	Presupuesto			Devengado				Balance Disponible	% Balance Disponible
	Paridas no Asig. a Prog.	Programa	Proyecto	Actividad/Obra			Tipo	Objeto	Cuenta	Subcuenta	Auxiliar					Denominación del Gasto	Original	Modificaciones	Vigente	Acumulado Anterior	Trimestre	A la Fecha		
1	2	3	4	5	6	7	8	9	10	11	12	13	14	15	16	17	18	19 = 17 +/- 18	20	21	22 = 20 + 21	23 = 22 + 19	24 = 19 - 22	25 = 24 + 19
3.1.4						4					CLASIFICADOR DE APLICACIONES FINANCIERAS					4,500,000.00	-2,000,000.00	2,500,000.00	0.00	700,000.00	700,000.00	28.00	1,800,000.00	72.00
3.1.4	96										Deuda Pública y otras operaciones financieras					4,500,000.00	-2,000,000.00	2,500,000.00	0.00	700,000.00	700,000.00	28.00	1,800,000.00	72.00
3.1.4	96			0001		4	2				DISMINUCION DE PASIVOS					4,500,000.00	-2,000,000.00	2,500,000.00	0.00	700,000.00	700,000.00	28.00	1,800,000.00	72.00
3.1.4	96			0001		4	2	1			Disminucion de pasivos corrientes					4,500,000.00	-2,000,000.00	2,500,000.00	0.00	700,000.00	700,000.00	28.00	1,800,000.00	72.00
3.1.4	96			0001		4	2	1	1	01	Disminución de cuentas por pagar internas de corto plazo	0	20	1955	100	4,500,000.00	-2,000,000.00	2,500,000.00	0.00	700,000.00	700,000.00	28.00	1,800,000.00	72.00
<b>TOTAL RD\$</b>																<b>51,636,711.00</b>	<b>16,979,363.22</b>	<b>68,616,074.22</b>	<b>0.00</b>	<b>17,839,798.30</b>	<b>17,839,798.30</b>	<b>26.00</b>	<b>50,776,275.92</b>	<b>74.00</b>

Celenia Ramirez Jimenez M.A.

Preparado por



Stéysi Adames Bautista M.A.

Revisado por



Licdo. Liriano Morillo Valdez

Aprobado por



**MINISTERIO DE HACIENDA**  
**DIRECCION GENERAL DE PRESUPUESTO**  
**EJECUCION FINANCIERA TRIMESTRAL DE LOS PROYECTOS Y OBRAS**  
**CORRESPONDIENTE AL PRIMER TRIMESTRE DEL AÑO 2026**

Código del Capítulo: **7030**

Denominación: **AYUNTAMIENTO MUNICIPAL DECOMENDADOR**

Proyecto	Obra	Código SNIP	Geográfico	Denominación	Participativo	Modalidad de Contrato	Costo Total de la Obra	Ejecutado (devengado) años anteriores	Pagado años Anteriores	Pendiente por Pagar	Presupuesto del Año			Ejecución Financiera Trimestral			Pagado en trimestres por deudas de años anteriores	Total General Pagado	Monto Pendiente de Pago
											Original	Modificaciones	Vigente	Pagado Trimestres Anteriores	Pagado en el Trimestre	Pagado Acumulado a la Fecha			
1	2	3	4	5	6	7	8	9	10	11=9-10	12	13	14=12 +/- 13	15	16	17=15+16	18	19=10+17+18	20=8 +/- 13-19
<b>Programa: 11 - Gestión y ejecución de proyectos municipales</b>																			
01				Construcción de vías de comunicación y anexos			1,580,000.00	0.00	0.00	0.00	1,580,000.00	4,858,947.52	6,438,947.52	0.00	1,427,465.80	1,427,465.80	0.00	1,427,465.80	5,011,481.72
01	0052			Construcción de aceras y contenes en El Barrio Militar, parte atraz		2	680,000.00	0.00	0.00	0.00	680,000.00	-680,000.00	0.00	0.00	0.00	0.00	0.00	0.00	0.00
01	0053			Construcción de aceras y contenes frente a La Funeraria		2	650,000.00	0.00	0.00	0.00	650,000.00	0.00	650,000.00	0.00	0.00	0.00	0.00	0.00	650,000.00
01	0054			Construcción de aceras y contenes Barrio Los Corocito		2	250,000.00	0.00	0.00	0.00	250,000.00	0.00	250,000.00	0.00	0.00	0.00	0.00	0.00	250,000.00
01	0055			Construcción de aceras y contenes Centro de la Ciudad (Continuacion)			0.00	0.00	0.00	0.00	0.00	4,858,947.52	4,858,947.52	0.00	945,465.80	945,465.80	0.00	945,465.80	3,913,481.72
01	0056			Asfaltado de las calles de Elias Piña			0.00	0.00	0.00	0.00	0.00	680,000.00	680,000.00	0.00	482,000.00	482,000.00	0.00	482,000.00	198,000.00
<b>Total Programa - 11</b>							1,580,000.00	0.00	0.00	0.00	1,580,000.00	4,858,947.52	6,438,947.52	0.00	1,427,465.80	1,427,465.80	0.00	1,427,465.80	5,011,481.72
<b>Programa: 12 - Fortalecimiento y gestión de los servicios públicos municipales</b>																			
<b>Producto: 3 - Ciudadanos con servicios de embellecimiento y conservación de parques, jardines y áreas verdes.</b>																			
03				Construcción de instalaciones recreativas			0.00	0.00	0.00	0.00	0.00	12,833,729.27	12,833,729.27	0.00	4,016,717.82	4,016,717.82	0.00	4,016,717.82	8,817,011.45
03	0051			Construcción de parque recreativo Macasias (Continuacion)			0.00	0.00	0.00	0.00	0.00	4,000,000.00	4,000,000.00	0.00	0.00	0.00	0.00	0.00	4,000,000.00
03	0052			Reconstrucción del parque Central de Comendador (Continuacion)			0.00	0.00	0.00	0.00	0.00	8,833,729.27	8,833,729.27	0.00	4,016,717.82	4,016,717.82	0.00	4,016,717.82	4,817,011.45
<b>Total Producto - 3</b>							0.00	0.00	0.00	0.00	0.00	12,833,729.27	12,833,729.27	0.00	4,016,717.82	4,016,717.82	0.00	4,016,717.82	8,817,011.45
<b>Total Programa - 12</b>							0.00	0.00	0.00	0.00	0.00	12,833,729.27	12,833,729.27	0.00	4,016,717.82	4,016,717.82	0.00	4,016,717.82	8,817,011.45
<b>Programa: 14 - Gestión y administración de servicios funerarios</b>																			
<b>Producto: 2 - Ciudadanos beneficiados con servicios funerarios</b>																			
01				Construcción en cementerios			250,000.00	0.00	0.00	0.00	250,000.00	0.00	250,000.00	0.00	0.00	0.00	0.00	0.00	250,000.00
01	0051			Construcción de nichos Cementerio Nuevo		2	250,000.00	0.00	0.00	0.00	250,000.00	0.00	250,000.00	0.00	0.00	0.00	0.00	0.00	250,000.00
<b>Total Producto - 2</b>							250,000.00	0.00	0.00	0.00	250,000.00	0.00	250,000.00	0.00	0.00	0.00	0.00	0.00	250,000.00

**MINISTERIO DE HACIENDA**  
**DIRECCION GENERAL DE PRESUPUESTO**  
**EJECUCION FINANCIERA TRIMESTRAL DE LOS PROYECTOS Y OBRAS**  
**CORRESPONDIENTE AL PRIMER TRIMESTRE DEL AÑO 2026**

Código del Capítulo: **7030**

Denominación: **AYUNTAMIENTO MUNICIPAL DECOMENDADOR**

Proyecto	Obra	Código SNIP	Geográfico	Denominación	Participativo	Modalidad de Contrato	Costo Total de la Obra	Ejecutado (devengado) años anteriores	Pagado años Anteriores	Pendiente por Pagar	Presupuesto del Año			Ejecución Financiera Trimestral			Pagado en trimestres por deudas de años anteriores	Total General Pagado	Monto Pendiente de Pago	
											Original	Modificaciones	Vigente	Pagado Trimestres Anteriores	Pagado en el Trimestre	Pagado Acumulado a la Fecha				
1	2	3	4	5	6	7	8	9	10	11=9-10	12	13	14=12 +/- 13	15	16	17=15+16	18	19=10+17+18	20=8 +/- 13 -19	
<b>Total Programa - 14</b>							250,000.00	0.00	0.00	0.00	250,000.00	0.00	250,000.00	0.00	0.00	0.00	0.00	0.00	0.00	250,000.00
<b>Programa: 15 - Desarrollo social y participación comunitaria</b>																				
<b>Producto: 2 - Ciudadanos con educación comunitaria y actividades sobre arte, cultura y deporte</b>																				
04				Reparación infraestructuras culturales y educativas			1,000,000.00	0.00	0.00	0.00	1,000,000.00	0.00	1,000,000.00	0.00	0.00	0.00	0.00	0.00	1,000,000.00	
04	0051			Reparación del Local Junta de Vecino Barrio La Gallera	X	2	1,000,000.00	0.00	0.00	0.00	1,000,000.00	0.00	1,000,000.00	0.00	0.00	0.00	0.00	0.00	1,000,000.00	
<b>Total Producto - 2</b>							1,000,000.00	0.00	0.00	0.00	1,000,000.00	0.00	1,000,000.00	0.00	0.00	0.00	0.00	0.00	1,000,000.00	
<b>Total Programa - 15</b>							1,000,000.00	0.00	0.00	0.00	1,000,000.00	0.00	1,000,000.00	0.00	0.00	0.00	0.00	0.00	1,000,000.00	
<b>Total General RD\$</b>							2,830,000.00	0.00	0.00	0.00	2,830,000.00	17,692,676.79	20,522,676.79	0.00	5,444,183.62	5,444,183.62	0.00	5,444,183.62	15,078,493.17	

Celenia Ramírez Jiménez M.A.

Preparado por



Steysi Adames Bautista M.A.

Revisado por



Licdo. Liriano Morillo Valdez

Aprobado por

